

Prota Lisans Sistemi

Kullanıcı Kılavuzu

Versiyon 1.0

4 Temmuz 2019

Prota yazılımlarına ait eğitim ve destek istekleriniz için
lütfen bizimle temasa geçiniz...

destek@prota.com.tr

www.protayazilim.com

Prota Ofisleri

Türkiye

Prota Yazılım A.Ş.

ODTÜ Teknokent
Galyum Blok No: 20
06531 Ankara, Turkey
Tel: +90 312 210 17 88
Fax: +90 312 210 17 86
www.protayazilim.com
protasatis@prota.com.tr
globalsales@protasoftware.com

Prota Bilgisayar A.Ş.

Turan Güneş Bulvarı,
Galip Erdem Caddesi, No: 27
Yıldız, Çankaya
06550 Ankara, Turkey
Tel: +90 312 490 52 25
Fax: +90 312 490 54 52
protasatis@prota.com.tr
globalsales@protasoftware.com

Prota Bilgisayar A.Ş.

Yıldız Mahallesi,
Asariye Caddesi, Şerefli Veli
Sokak No:5/5 Beşiktaş
34349 İstanbul, Turkey
Tel: +90 212 258 68 63
Fax: +90 212 258 66 21
protasatis@prota.com.tr
globalsales@protasoftware.com

Malezya

Prota Asia Sdn Bhd

Unit 20-13A, Q Sentral,
Jalan Stesen Sentral 2,
KL Sentral Kuala Lumpur,
Malaysia 50470
Tel: +603 2276 3355
www.protasoftware.com
asiasales@protasoftware.com

Singapur

Prota Asia Pte Ltd

Level 39, 10 Marina Boulevard
Marina Bay Financial Centre Tower 2
Singapore 018983
Tel: +65 6818 5766
Fax: +65 6818 5755
www.protasoftware.com
asiasales@protasoftware.com

Sorumlulukların Sınırlandırılması	<p>Dokümantasyon, yazılım ve kullanım hatalarından kaynaklanan kayıplardan dolayı Prota sorumlu tutulamaz.</p> <p>Prota Lisans Anlaşması koşullarına ek olarak;</p> <ul style="list-style-type: none">• Dokümantasyonun ve yazılım tarafından üretilen sonuçların kontrol edilmesi,• Yazılımı kullanan veya kullanımını yöneten kişilerin gerekli teknik vasıflara sahip olduğundan emin olunması,• Yazılımın, kullanım kılavuzları ve dokümantasyona uygun şekilde kullanıldığından emin olunması, <p>kullanıcının sorumluluğundadır.</p>
Telif Hakları	<p>ProtaStructure, Prota Yazılım A.Ş.'nin tescilli markasıdır ve yazılımın tüm hakları PROTA Yazılım A.Ş. firmasına aittir. Tüm program dokümantasyonları, eğitim ve kullanım kılavuzları veya herhangi bir program bileşeni hiçbir nedenle kopyalanamaz ve lisans sözleşmesi kapsamı dışında kullanılamaz.</p>
Markalar	<p>ProtaStructure®, ProtaDetails®, ProtaSteel® ve ProtaBIM®, Prota Yazılım A.Ş.'nin tescilli markalarıdır. Prota logosu Prota Yazılım A.Ş.'nin tescilli markasıdır.</p>

İçindekiler

Hoş Geldiniz!.....	5
Bulut Tabanlı Çevrimiçi Lisanslama	6
Çevrimiçi Lisanslamanın Avantajları.....	6
Yazılımınızı Çevrimiçi Olarak Etkinleştirme.....	6
Çevrimdışı Süre	7
Lisansı Sunucuya İade Etme	8
Network Lisansı.....	8
Çevrimiçi Network Lisanslama (Bulut Tabanlı)	8
Yerel Lisans Sunucusu (Kendi Sunucunuzda Barındırma).....	9
Yazılımınızı Yerel Lisans Sunucusu İle Etkinleştirme	9
Teşekkür.....	11

Hoş Geldiniz!

Teknoloji ortađınız olarak Prota'yı seçtiđiniz için teŝekkür ederiz. Prota ekibi olarak, birinci önceliđimiz sizlere mükemmel bir satıŝ sonrası ve teknik destek deneyimi sunmaktır.

ProtaStructure Suite yazılımları, sizi rakiplerinizin önüne geçirecek güçlü özellikler içeren, teknik içeriđi yüksek mühendislik çözümleridir. Dolayısıyla, yatırımınızı korurken kullanımı kolay ve esnek bir lisanslama sistemi sunmak bizim için büyük önem taşımaktadır. Bu amaçla, lisans sistemini en son güvenlik teknolojilerini kullanarak şekillendirdik.

Saygılarımızla,

Prota Ekibi

Bulut Tabanlı Çevrimiçi Lisanslama

ProtaStructure Suite ürün ailesi için bir veya birden fazla lisans satın aldığınızda, Prota tarafından size özel bir **Aktivasyon Kodu** verilir. Siparişinizden hemen sonra **Yazılım Paketi Türü, Yazılım Versiyonu, Şirket Bilgileriniz, Lisans Kontrat Numarası ve Lisans Adedi** gibi bilgiler içeren lisans haklarınız sisteme tanımlanır.

Not:

Aktivasyon kodu sadece sizin kullanımınız içindir. Şirketiniz dışında başkaları ile paylaşmanız lisans anlaşması kurallarına aykırıdır.

Çevrimiçi Lisanslamanın Avantajları



- Lisansınızı istediğiniz herhangi bir bilgisayarınızda satın aldığınız lisans adedinden fazla olmamak koşuluyla aynı anda kullanabilirsiniz. Örneğin, 3 adet ProtaStructure lisansınız varsa, 3 farklı bilgisayarda programı etkinleştirerek **aynı anda** kullanabilirsiniz. Dördüncü bilgisayarda aynı anda kullanmak istediğinizde, lisanslarınızdan birini sunucuya iade ederek pasif hale getirmeniz gerekecektir.
- Bulut tabanlı çevrimiçi lisanslama ile herhangi bir sunucu donanımı veya yazılımına yatırım yapmanız gerekmeyecektir. Tüm donanım, yazılım ve lisans yönetimi Prota tarafından yapılmaktadır.
- Bulut tabanlı çevrimiçi lisanslama, doğası gereği Geniş Alan Ağlarını (WAN) desteklemektedir. Farklı coğrafik yerleşimlerde yer alan ofislerinizde hiçbir özel ayar yapmadan aynı lisans havuzunu kullanabilirsiniz veya bu ofislere farklı sayıda lisans atayabilirsiniz.
- Gelişmiş güvenli şifreleme ve kurcalama/hile önleyici mekanizmalar sayesinde yatırımınızı daha iyi korursunuz.
- Ağ yöneticiniz için yönetimi ve takibi daha kolay bir sistem elde edersiniz.

Yazılımınızı Çevrimiçi Olarak Etkinleştirme

ProtaStructure programını ilk çalıştırdığınızda sizi bir aktivasyon ekranı karşılayacaktır. Yazılımınızı etkinleştirmek için aşağıdaki adımları izleyebilirsiniz:

1. Programı kullanacağınız bilgisayarın **internete bağlı olduğundan** emin olunuz.
2. Yetkilendirme arayüzündeki ürün listesinden satın aldığınız ürünü seçiniz. Deneme veya Öğrenci sürümlerinden birini kullanıyorsanız, yine Deneme veya Öğrenci ürünlerinden birini seçmelisiniz.
3. '**Çevrimiçi Etkinleştirme**' yöntemini seçiniz.
4. Prota tarafından size verilen '**Aktivasyon Kodu**'nu giriniz.
5. '**Etkinleştir**' düğmesine basınız.

Ürün Etkinleştirme



Ürün Etkinleştirme Seçenekleri



Lütfen ürünü ve lisans etkinleştirme yöntemini seçin

Ürün:

Yöntem: Çevrimiçi Etkinleştirme
 Yerel Lisans Sunucusu

- 1 **İnternete bağlandığınızdan emin olunuz.**
- 2 **Satın Aldığınız Ürünü Seçiniz.**
- 3 **'Çevrimiçi Etkinleştirme' yöntemini seçiniz.**

Ürün Etkinleştirme



Çevrimiçi Etkinleştirme

Prota'dan bir 'Aktivasyon Kodu' aldıysanız, aşağıda belirtilen alana giriniz ve 'Etkinleştir' düğmesine basınız.

Aktivasyon Kodu:

- 4 **'Aktivasyon Kodu'nu giriniz.**

Çevrimdışı Süre

Yazılımınızı etkinleştirdikten sonra, kullanım esnasında internete bağlı olmanız gerekmemektedir. İlk etkinleştirmeden sonra, programı her çalıştırdığınızda bilgisayarınız adına 3 günlük süre için lisans rezerve edilecektir. Bu da lisansınızı 3 gün boyunca internete bağlanmadan kullanabileceğiniz anlamına gelmektedir.

Not:

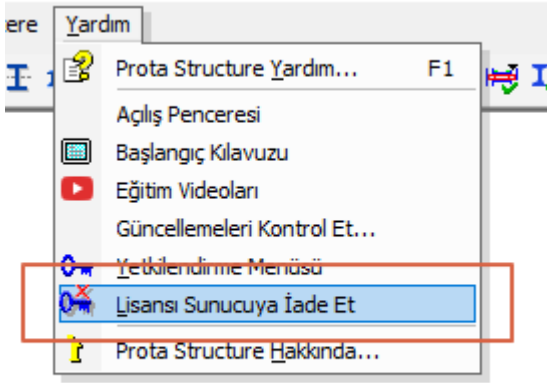
Bu 3 günlük süre boyunca, lisansınız **etkinleştirme yaptığınız bilgisayara özel olarak rezerve edildiği** için

lisansınızı farklı bir bilgisayarda kullanamazsınız. Birden fazla lisansınız varsa, bu lisanslarınızı farklı bilgisayarlarınızda aynı anda etkinleştirerek kullanabilirsiniz.

3 günlük süre sonunda internete bağlanarak lisansınızı tazelemeniz gerekir. Bu işlem ProtaStructure programını her başlattığınızda otomatik olarak yapılmaktadır.

Lisansı Sunucuya İade Etme

Önceki bölümde belirtildiği gibi, lisansınızı internete bağlanmadan 3 gün boyunca kullanabilirsiniz. Bu süre boyunca lisans, etkinleştirme yaptığınız bilgisayara özel olarak rezerve edilir ve farklı bir bilgisayarda kullanamazsınız. Lisansa ihtiyacınız olmadığında veya lisansı pasifleştirmek istediğinizde, **Yardım Menüsü** altındaki “**Lisansı Sunucuya İade Et**” seçeneğini kullanabilirsiniz. Lisansınız pasif hale gelecek ve sunucuya geri verilecektir. Böylece farklı bir bilgisayarda etkinleştirme yapmanıza olanak tanınacaktır.



Not:

İnternete bağlı olarak programı çalıştırdığınız üçüncü günün sonunda, eğer arada internete hiç bağlanmadıysanız, lisansınız otomatik olarak sunucuya geri verilir.

Network Lisansı

Birden fazla lisansa sahipseniz, bu lisansları şirket içerisinde aynı anda kullanmak isteyebilirsiniz. Bu durumda, network lisanslama seçeneğini kullanabilirsiniz. Network lisansı için iki yöntem bulunmaktadır:

Çevrimiçi Network Lisanslama (Bulut Tabanlı)

Bulut tabanlı network lisanslama seçeneği ile, lisanslarınızı aynı anda kullanma imkanı özel bir şey yapmanıza gerek olmadan hazır olarak gelir. Herhangi bir 'Yerel Lisans Sunucusu' veya 'Sunucu Donanımı' yatırımı yapmanız gerekmez. Bu yöntemle lisansınızı etkinleştirmek için lütfen yukarıdaki 'Yazılımınızı Çevrimiçi Olarak Etkinleştirme' bölümüne başvurunuz. Sahip olduğunuz lisans adedinden bağımsız olarak, izlenecek yol ve yaklaşım tamamen aynıdır.

Yerel Lisans Sunucusu (Kendi Sunucunuzda Barındırma)

Lisanslarınızı kendi sunucunuzda barındırmak ve yönetmek istiyorsanız, sunucu bilgisayarınıza '**Yerel Lisans Sunucusu**' kurabilirsiniz. Kurulum, ayarlama ve etkinleştirme konusunda yardım almak için lütfen destek ekibimize başvurunuz.

Not:



Yerel Lisans Sunucusu yöntemini tercih etmeniz, ağ altyapısının ve sunucu bilgisayarın kurulmasından ve ayarlanmasından tamamen sizin sorumlu olacağınız anlamına gelmektedir. Prota size ait ağ sistemi hatalarından ve iletişim problemlerinden sorumlu değildir.

Yazılımınızı Yerel Lisans Sunucusu İle Etkinleştirme

Şirketinizde bir yerel lisans sunucusu kurduğunuzda, ağ yöneticiniz tarafından size '**Lisans Sunucusu IP Adresi**' ve '**Port Numarası**' verilmelidir. Size verilen bu bilgilerle yazılımınızı etkinleştirebilirsiniz. Bunun için aşağıdaki adımları izleyiniz:

1. Yerel lisans sunucusunu yükleyerek ayarlarını yapınız. IP adresi ve port numarası için ağ yöneticinize başvurabilirsiniz.
2. **Şirket ağınızda herhangi bir iletişim problemi olmadığından** emin olunuz. ProtaStructure programının kurulu olduğu İstemci bilgisayarlarda internet bağlantısı olması gerekmemektedir. Ancak, tüm istemci bilgisayarların sunucu bilgisayar ile ağ iletişimlerinde bir sorun olmamalıdır.
3. Sunucu bilgisayara ProtaStructure yüklenmesine gerek yoktur. İstemci bilgisayarlara ProtaStructure'ın yüklenmesi ve etkinleştirilmesi gerekmektedir.
4. İstemci bilgisayarda ProtaStructure'ı çalıştırınız. Yetkilendirme menüsü sizi karşılayacaktır.
5. Yetkilendirme arayüzündeki ürün listesinden satın aldığınız ürünü seçiniz. Deneme veya Öğrenci sürümlerinden birini kullanıyorsanız, yine Deneme veya Öğrenci ürünlerinden birini seçmelisiniz.
6. **Yerel Lisans Sunucusu** yöntemini seçiniz.
7. **Sunucu Adresi** ve **Port Numarasını** giriniz.
8. İstemci bilgisayara ait '**Cihaz Kimliği**' de aynı arayüzde gösterilmektedir. Lisans rezervasyonu gibi işlemlerde ihtiyaç duyduğunda ağ yöneticinize gönderebilirsiniz.

Ürün Etkinleştirme



Ürün Etkinleştirme Seçenekleri



Lütfen ürünü ve lisans etkinleştirme yöntemini seçin

Ürün:

Yöntem: Çevrimiçi Etkinleştirme
 Yerel Lisans Sunucusu

- 1 Ağ iletişimi olduğundan emin olunuz.
- 2 Doğru Ürünü Seçiniz.
- 3 'Yerel Lisans Sunucusu' yöntemini seçiniz.

Ürün Etkinleştirme



Yerel Lisans Sunucusu

4 'Sunucu IP Adresi' ve 'Port Numarasını' Giriniz.

Lütfen yerel lisans sunucusu bilgilerinizi aşağıdaki alanlara giriniz. Sunucu bilgilerinizi bilmiyorsanız ağ yöneticinizle temasa geçiniz.

Örnek: <http://lisans.sirketiniz.com>

Sunucu Adresi:

Port Numarası:

Cihaz kimliği:

Teşekkür...

ProtaStructure Suite ürün ailesini tercih ettiğiniz için teşekkür ederiz.

Ürünlerimizle olan tecrübenizi kusursuz hale getirmek birinci önceliğimizdir. Bu nedenle teknik soru, öneri, yorum ve eleştirilerinizi destek@prota.com.tr adresine gönderebilirsiniz.

Alanlarında uzman tecrübeli destek mühendislerimiz, sorularınızı yanıtlamaktan ve ürünlerimizin özelliklerini detaylı olarak sizlere anlatmaktan mutluluk duyacaktır.

ProtaStructure®
ProtaSteel®
ProtaDetails®
ProtaBIM®